

第2章 対象事業の目的及び概要

2.1 対象事業の名称

(1) 対象事業の名称

(仮称) 新深谷清掃センター整備事業 (以下、「本事業」という。)

(2) 対象事業の種類

廃棄物処理施設の設置

(埼玉県環境影響評価条例施行規則 別表第1 第6号)

2.2 対象事業の目的

大里広域市町村圏組合(構成団体:熊谷市、深谷市、寄居町。以下、「本組合」という。)は、昭和47年4月に発足した地方自治法に基づく特別地方公共団体であり、大里地域2市1町におけるごみ焼却施設の建設及び管理運営、不燃物処理場の建設及び管理運営、並びに介護保険を共同で事務処理している。

本組合管内には、表2.2-1に示す4つのごみ焼却施設がある。いずれの施設も供用開始より20年以上が経過し、長寿命化工事を経て現在も稼働している中、老朽化により更新を検討する段階にある。また、本組合管内の人口減少も進んでおり、施設の統廃合を行い、集約化を進めることにより、効率的な運営を行っていく必要に迫られている。

令和3年2月、「大里広域市町村圏組合ごみ処理施設整備基本構想検討委員会」は、「新たなごみ処理施設の整備及びごみ処理施設整備基本構想の策定について(中間答申)」の中で、①ごみ焼却施設の規模については、組合全体で422t/日~501t/日程度とすること、②今後の本組合管内のごみ焼却施設を2施設体制とし、その建設候補地を熊谷市別府地内(都市計画上「熊谷衛生センター」と位置づけられている区域内)及び深谷市榎合地内(都市計画上「深谷衛生処理場」と位置づけられている区域内)に整備することを中間答申した。

本事業は、このうち深谷市榎合地内に、後述する施設整備の基本方針(コンセプト)に従って、「(仮称)新深谷清掃センター」(以下、「本施設」という。)を整備することを目的とする。

表2.2-1 本組合管内のごみ焼却処理施設（現状及び将来）

【現状】

施設名称	熊谷衛生センター		江南清掃センター	深谷清掃センター
	第一工場	第二工場		
所在地	熊谷市西別府 583 番地 1		熊谷市千代 9 番地	深谷市榎合 750 番地
施設規模	140t/日 (70t/24h×2 基)	180t/日 (90t/24h×2 基)	100t/日 (50t/24h×2 基)	120t/日 (60t/24h×2 基)
敷地面積	23,975.26m ²		10,290m ²	8,500m ²
処理方式	全連続燃焼方式 (ストーカ炉)	全連続燃焼方式 (ストーカ炉)	全連続燃焼方式 (ストーカ炉)	全連続燃焼方式 (ストーカ炉)
供用開始	昭和 55 年 (1980 年) 4 月	平成元年 (1989 年) 9 月	昭和 54 年 (1979 年) 12 月	平成 4 年 (1992 年) 4 月
排ガス高度処理施設整備	平成 13・14 (2001・2002) 年度	平成 11・12 (1999・2000) 年度	平成 13・14 (2001・2002) 年度	平成 13・14 (2001・2002) 年度
基幹改良工事	平成 29・30 (2017・2018) 年度	平成 25・26 (2013・2014) 年度	平成 27・28 (2015・2016) 年度	平成 27・28 (2015・2016) 年度



【将来】

施設名称	(仮称) 新熊谷衛生センター	(仮称) 新深谷清掃センター
所在地	熊谷市西別府 583 番地 1	深谷市榎合 750 番地
施設規模	255t/日	205t/日
処理方式	4 方式から選定中	4 方式から選定中
供用開始	令和 12 (2030) 年度	令和 11 (2029) 年度



図2.2-1 ごみ焼却処理施設の位置（現状及び将来）

2.3 対象事業の実施区域

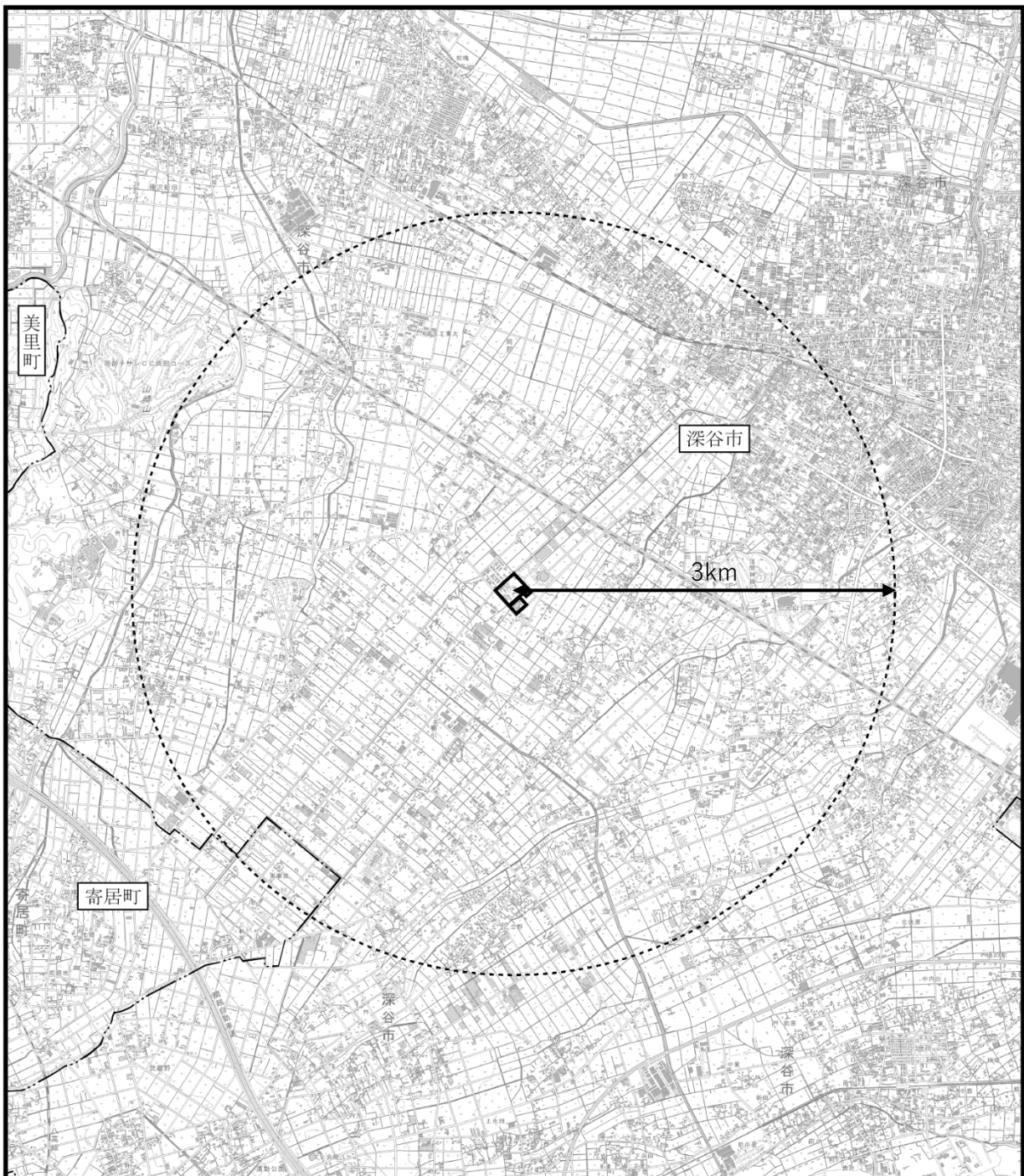
位置：埼玉県深谷市榎合 750 番地

(図 2.3-1 及び図 2.3-2 参照。以下、「対象事業実施区域」という。)

面積：約 4.3ha (都市計画上の面積)

2.4 対象事業の規模

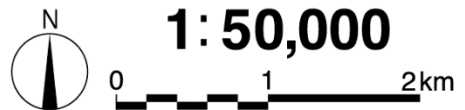
規模 (処理能力)：205t/日



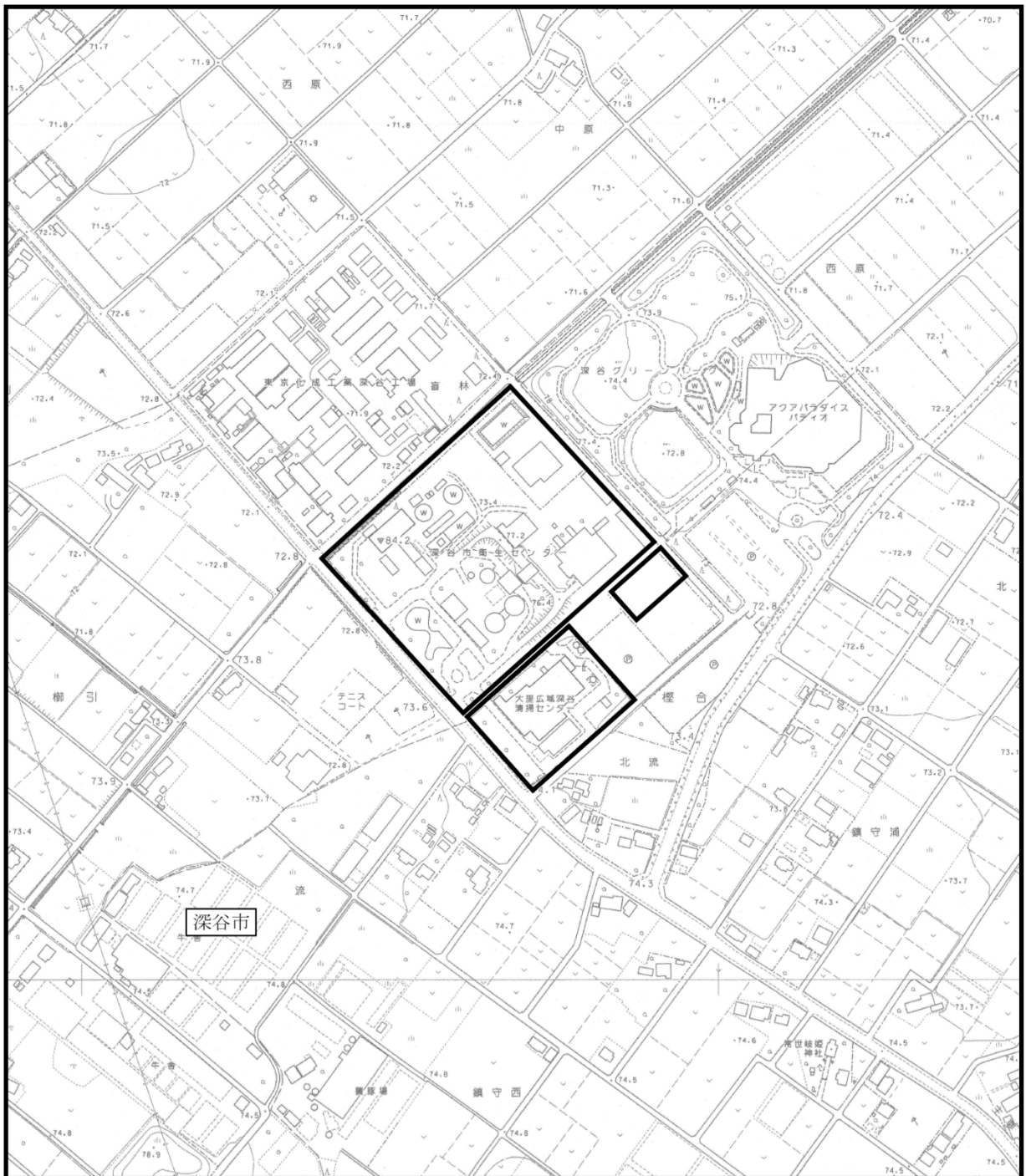
凡 例

- : 対象事業実施区域
- : 市町界

図2.3-1 対象事業実施区域の位置（広域図）



この地図は、国土地理院発行の電子地形図2万5千分の1を使用したものである。



凡 例


 : 対象事業実施区域

図2.3-2 対象事業実施区域の位置（詳細図）



1:5,000

0 100 200m



凡 例


 : 対象事業実施区域

図2.3-3 対象事業実施区域の位置（航空写真）



2.5 対象事業の実施期間

本事業に係る新施設供用までの全体工程は、表 2.5-1 に示すとおりである。

令和 5 年度まで環境影響評価手続を実施したのち、並行して事業者選定を行い、令和 6 年度中に事業者を選定する。令和 6 年度に新施設の工事区域にある衛生処理場、塵芥焼却場、旧焼却場等の解体撤去を行い、令和 6 年度後半より事業者による実施設計に着手し、令和 7 年度後半から本施設の土木・建築工事に着手する。その後、令和 8 年度に本施設のプラント工事（設備機器の据付等）を行い、令和 10 年度後半に試運転を開始し、同年度中に竣工、令和 11 年度より本施設の供用を開始する。なお、現深谷清掃センターは稼働停止後の令和 12 年度に解体撤去を行う。

表2.5-1 対象事業の全体工程

令和年度 項目	R3 (2021)	R4 (2022)	R5 (2023)	R6 (2024)	R7 (2025)	R8 (2026)	R9 (2027)	R10 (2028)	R11 (2029)	R12 (2030)		
環境影響評価	●	—	●									
事業者選定			●	—	●							
実施設計					●	—	●					
旧施設解体撤去				●	—	●						
本施設建設工事						●	—	●				
試運転								●	—	●		
現清掃センター 解体撤去										●	—	●
本施設稼働（供用）									●	—	→	

2.6 対象事業の実施方法

(1) 施設の供用開始年次

令和 11 年度（2029 年度）

(2) 施設配置計画

本施設の施設計画は表 2.6-1 に、施設配置計画は図 2.6-1 に示すとおりである。

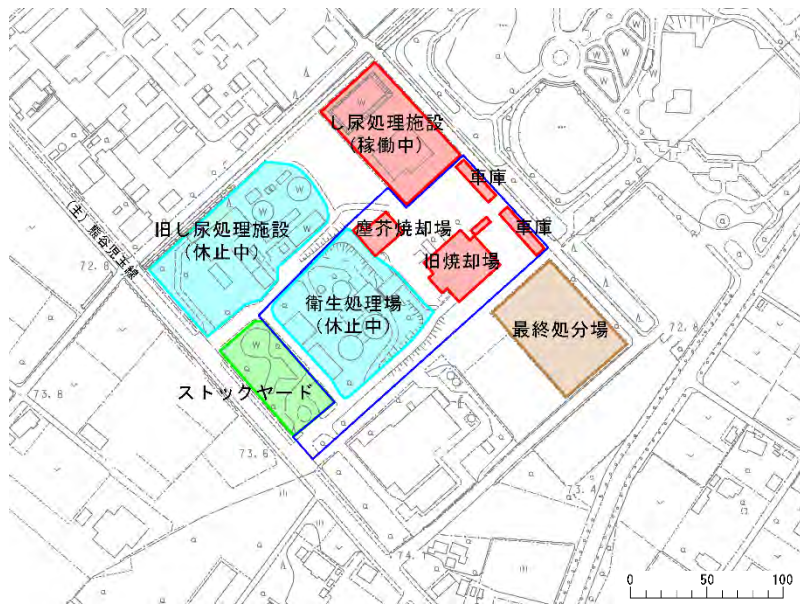
本事業では、対象事業実施区域にある衛生処理場、塵芥焼却場、旧焼却場等を解体撤去したのち、本施設を設置する。施設への出入口は、災害時におけるごみの搬入を考慮し、県道 75 号熊谷児玉線側に設ける。

なお、対象事業実施区域にあるストックヤードは継続利用する。

表2.6-1 施設計画

新施設	施設規模等	処理対象物等
エネルギー回収型廃棄物処理施設	建屋面積：4,500m ² 施設規模：205t/日	・可燃ごみ ・し尿処理汚泥 ・災害廃棄物
その他整備予定の施設	管理棟、計量棟、洗車施設、雨水流出抑制施設、駐車場、構内道路	—

【現況平面】



【新施設配置】

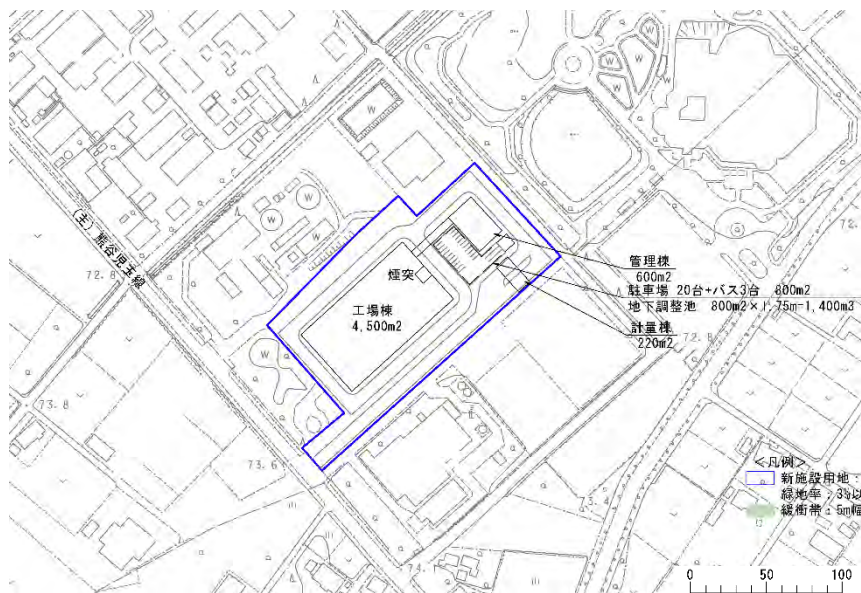


図2.6-1 施設配置計画図

(3) ごみ処理計画

ごみ処理基本計画に基づく本組合全体の計画年間ごみ処理量は、表 2.6-2 に示すとおりである。現状のごみ減量化施策を継続した場合の令和 11 年度における年間計画処理量は 139,799 トン、一人当たりのごみ排出量原単位は 1,150.0g/人日、同じく目標達成のための施策を実施した場合の年間計画処理量は 117,567 トン、一人当たりのごみ排出量原単位は 975.0g/人日と想定している。

表2.6-2 処理対象物と年間処理量

【現状施策を継続した場合】

項 目		単位	H30	R6	R11
人口		人	375,775	363,241	348,118
生活系ごみ	可燃ごみ	t/年	88,532	84,913	81,777
	不燃ごみ	t/年	5,891	5,639	5,431
	粗大ごみ	t/年	1,053	1,009	967
	資源ごみ	t/年	6,791	6,531	6,297
	有害ごみ	t/年	129	123	119
	計	t/年	102,396	98,215	94,591
事業系ごみ	可燃ごみ	t/年	40,550	42,593	45,065
	不燃ごみ	t/年	91	105	118
	資源ごみ	t/年	18	22	25
	計	t/年	40,659	42,720	45,208
集団回収		t/年	6,780	6,578	6,321
合計	ごみ排出量	t/年	149,835	147,513	146,120
	計画処理量	t/年	143,055	140,935	139,799
ごみ排出量原単位		g/人日	1,092.4	1,112.6	1,150.0

【目標達成のための施策を実施した場合】

項 目		単位	H30	R6	R11
人口		人	375,775	363,241	348,118
生活系ごみ	可燃ごみ	t/年	88,532	79,749	73,941
	不燃ごみ	t/年	5,891	5,248	4,835
	粗大ごみ	t/年	1,053	961	896
	資源ごみ	t/年	6,791	6,366	6,042
	有害ごみ	t/年	129	119	112
	計	t/年	102,396	92,443	85,826
事業系ごみ	可燃ごみ	t/年	40,550	34,035	31,658
	不燃ごみ	t/年	91	76	69
	資源ごみ	t/年	18	15	14
	計	t/年	40,659	34,126	31,741
集団回収		t/年	6,780	6,578	6,321
合計	ごみ排出量	t/年	149,835	133,147	123,888
	計画処理量	t/年	143,055	126,569	117,567
ごみ排出量原単位		g/人日	1,092.4	1,004.3	975.0

また、本組合におけるごみ処理の流れは、図 2.6-2 に示すとおりである。本組合管内で発生する可燃ごみ、可燃性粗大ごみ及び大里広域クリーンセンターから発生する不燃ごみ処理後の可燃残渣については、現在、本組合の 4 施設で処理しているが、本施設及び新熊谷衛生センターの稼働後には新設 2 施設で処理することとなる。

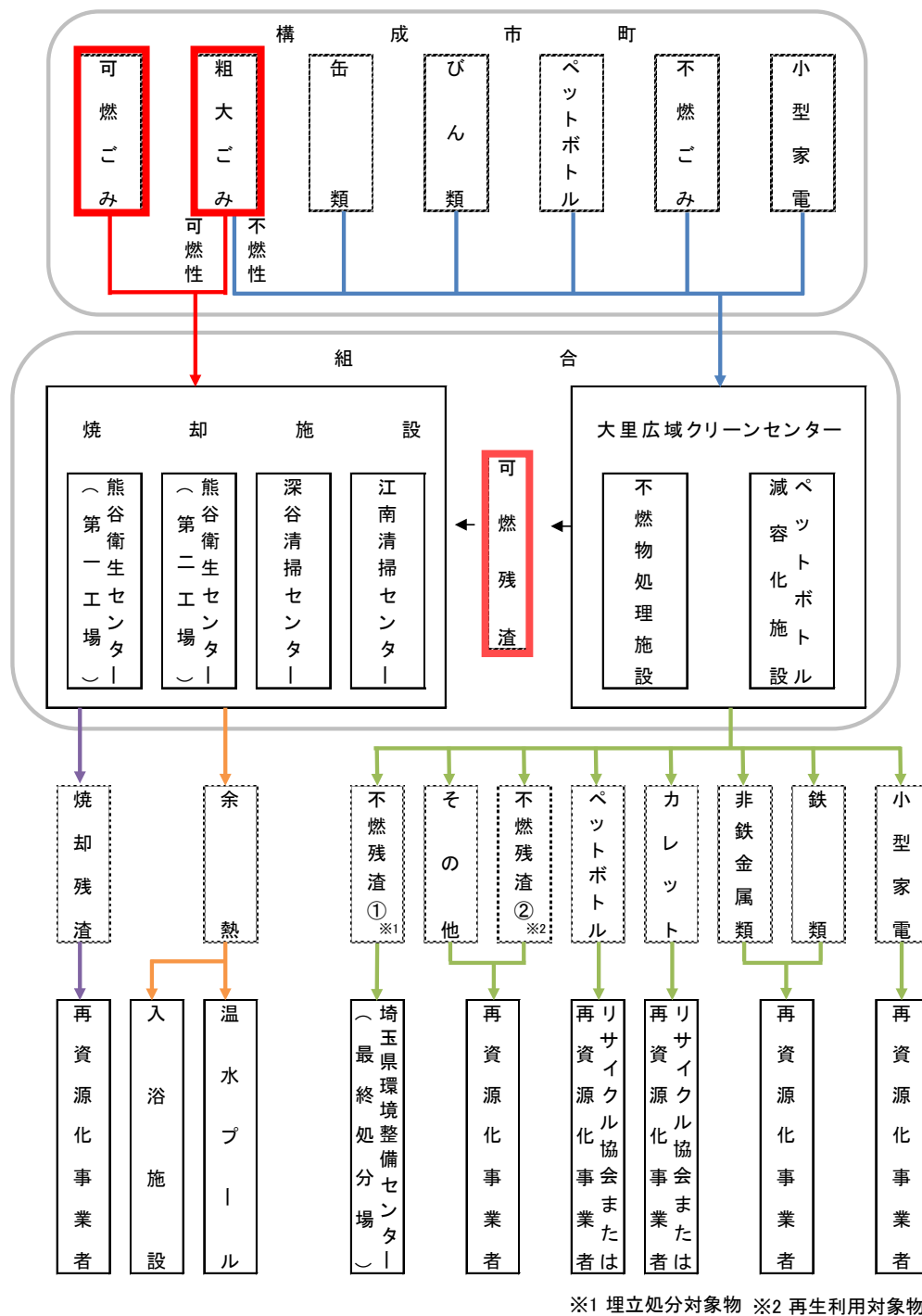


図2.6-2(1) ごみ処理フロー（現状）

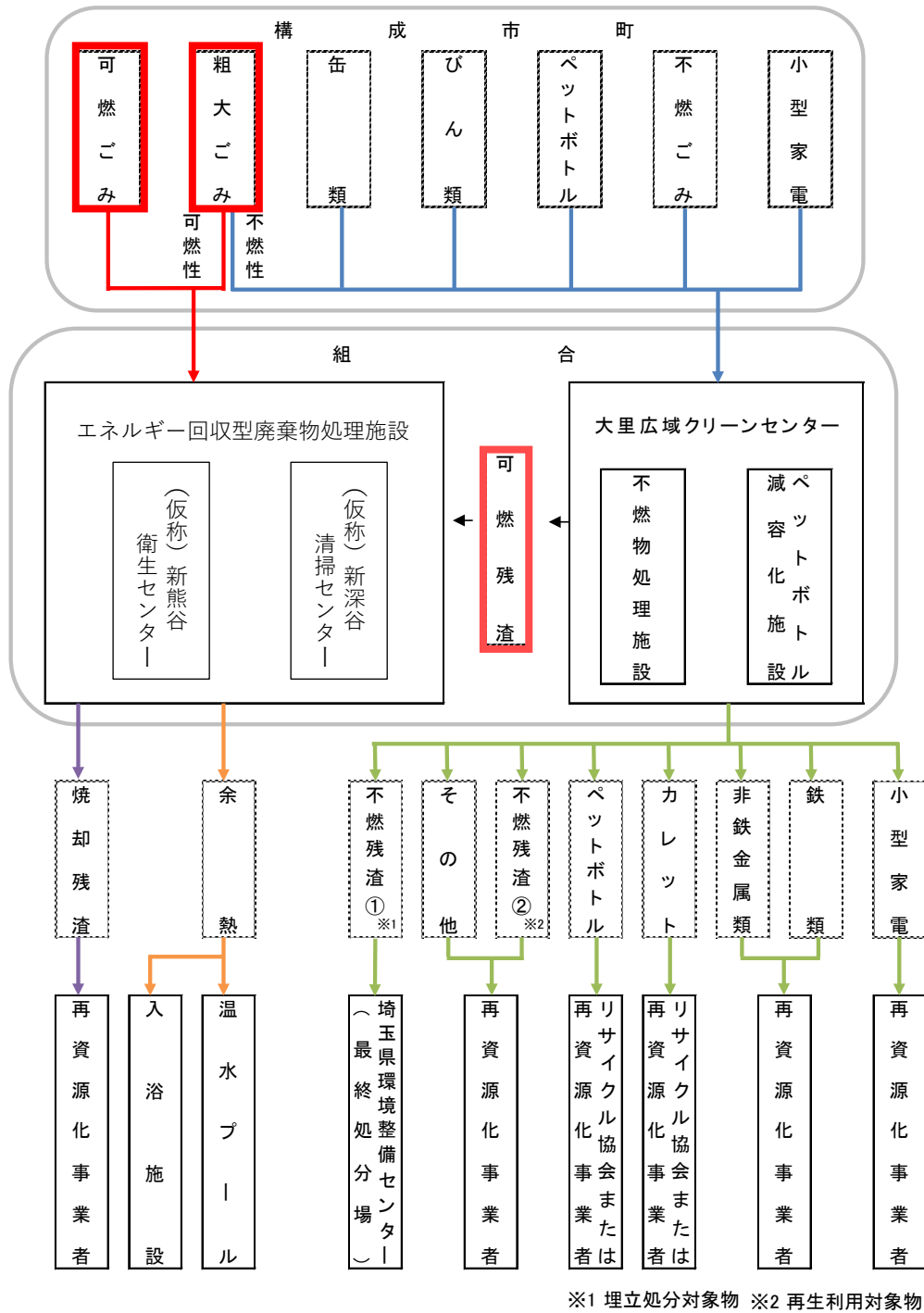


図2.6-2(2) ごみ処理フロー (将来)

(4) ごみ処理施設の整備方針

本施設の整備方針は、表 2.6-3 に示すとおりである。

表2.6-3 施設整備の基本方針（コンセプト）

No.	施設コンセプト	内容
1	安全・安心かつ安定的に処理が可能な施設	安全性・信頼性の高いシステムを選定し、安心かつ安定した処理ができる施設にするとともに、災害発生時にも安定した処理ができる強靭性を備えた施設とする。
2	環境に配慮した施設	周辺環境への負荷の更なる低減に努める施設とする。
3	効率的なエネルギー回収をする施設	ごみ処理で発生したエネルギーを効率的に回収して有効利用できる施設とする。
4	経済性に優れた施設	設備機器の長寿命化も念頭に置き、発注方式や管理・運営方法を工夫することにより、可能な限り建設費を含めたライフサイクルコストの縮減に努める施設とする。
5	地域に貢献し、親しまれる施設	施設見学や環境学習等を通じ、住民が気軽に来所できる地域に開かれた施設にするとともに、災害発生時などにおいても地域に貢献できる施設とする。

(5) ごみ焼却処理施設の概要

ア 計画ごみ処理量

(ア) ごみ処理量

本施設及び（仮称）新熊谷衛生センターの2施設が稼働し、新しい処理体制に移行する令和12年度における計画ごみ処理量は、表 2.6-4 に示すとおりである。

前掲表 2.6-2 に示したごみ処理基本計画の計画処理量を、令和元年度及び令和2年度の実績値によって補正することにより、令和3年度以降の年間処理量を設定した。

令和12年度時点での本組合管内全体の計画処理量は117,169 t/年、うち可燃ごみ（資源化施設からの可燃残渣含む）108,889 t/年、し尿処理汚泥4,247 t/年、災害廃棄物4,032 t/年であり、本施設は、本組合管内全体の約41%に当たる48,449 t/年、うち可燃ごみ（資源化施設からの可燃残渣含む）46,298 t/年、し尿処理汚泥2,150 t/年の処理を担う。

(イ) 施設規模

本施設の上記の年間計画処理量に対応した施設規模は表 2.6-4 に示したとおり180.2t/日であるが、本施設の供用開始となる令和11年度には、（仮称）新熊谷衛生センター整備のため熊谷衛生センター第二工場が停止しており、老朽化の進んだ熊谷衛生センター第一工場及び江南清掃センターの処理能力不足分を補う必要がある。また、花園インターチェンジ付近に大規模商業施設が整備される計画があり、4t/日程度の可燃ごみの発生が見込まれることから、年間1,460tの焼却処理量を上乘せし、本施設の施設規模は、表 2.6-5 に示すとおり、205 t/日¹とする。

¹ 施設規模算定上、205.8t/日であるが、施設規模は、小数点以下を切り捨て、205t/日とする。

表2.6-4 計画ごみ処理量及び施設規模（令和12年度）

焼却処理対象物	計画処理量	施設規模
大里広域市町村圏組合管内全体	117,169 t/年	
可燃ごみ（資源化施設からの可燃残渣含む）	108,889 t/年	
し尿処理汚泥	4,247 t/年	
災害廃棄物	4,032 t/年	
（仮称）新深谷清掃センター（本施設）	48,449 t/年	180.2 t/日
可燃ごみ（資源化施設からの可燃残渣含む）	46,298 t/年	172.3 t/日
し尿処理汚泥	2,150 t/年	8.0 t/日
（仮称）新熊谷衛生センター	68,720 t/年	255.6 t/日
可燃ごみ（資源化施設からの可燃残渣含む）	62,591 t/年	232.8 t/日
し尿処理汚泥	2,097 t/年	7.8 t/日
災害廃棄物	4,032 t/年	15.0 t/日

表2.6-5 本施設の計画ごみ処理量及び施設規模（令和11年度）

焼却処理対象物	計画処理量	施設規模
（仮称）新深谷清掃センター（本施設）	55,332 t/年	205.8 t/日
可燃ごみ（資源化施設からの可燃残渣含む）	53,182 t/年	197.8 t/日
し尿処理汚泥	2,150 t/年	8.0 t/日
災害廃棄物	（上記に含む）	（上記に含む）

（ウ） 計画ごみ質

本施設において処理するごみの計画ごみ質は、表 2.6-6 に示すとおりである。

表2.6-6 計画ごみ質

組成	低質ごみ	基準ごみ	高質ごみ	
三成分（%）	水分	59.26	46.27	33.64
	可燃分	34.67	47.66	60.29
	灰分	6.07	6.07	6.07
低位発熱量（kJ/kg）	6,960	10,400	13,850	
単位体積重量（t/m ³ ）	0.149			

イ 施設諸元

本施設の諸元は、表 2.6-7 に示すとおりとする。施設規模は 205 t/日（2 炉構成）とする。本組合管内の 4 工場を 2 工場体制に再編することから、現在稼働中の深谷清掃センターに比べ、施設規模は大きくなる。

なお、処理方式は今後決定する予定であり、①ストーカ方式、②流動床方式、③シャフト炉式ガス化溶融方式、④流動床式ガス化溶融方式のいずれかとする。

表2.6-7 施設諸元

項目	本施設（新設）	既存施設（深谷清掃センター）
施設規模	205 t/日	120 t/日
焼却炉系列数	2 系列	2 系列
処理方式	4 方式から選定中	ストーカ方式
運転時間	24 時間連続運転	24 時間連続運転
年間稼働日数	1 炉当たり 280 日程度	1 炉当たり 280 日程度
煙突高さ	約 59 m	約 59 m

ウ 主要設備

本施設の主要設備は、表 2.6-8 に示すとおりである。

表2.6-8 主要設備の概要

主要設備	本施設（新設）	既存施設（深谷清掃センター）
受入・供給設備	ピット&クレーン方式	ピット&クレーン方式
燃焼設備	4 方式から選定中	ストーカ方式
燃焼ガス冷却設備	検討中	水噴射
排ガス処理設備	検討中	ろ過式集じん器、触媒脱硝、活性炭吸着
余熱利用設備	検討中（深谷グリーンパーク・パティオへの熱供給を予定）	深谷グリーンパーク・パティオへの熱供給
通風設備	検討中	平衡通風方式
灰出し設備	検討中	ピット&クレーン方式
給水設備	井水、上水	井水、上水
排水処理設備	処理方式検討中 処理後、下水道放流	ごみピット汚水：炉内噴霧 プラント排水：凝集沈殿＋ろ過処理 生活排水：生物処理＋沈殿 最終的に下水放流

エ 焼却残渣の処理・処分方法

焼却残渣の処理・処分方法は、図 2.6-3 に示すとおりである。可燃ごみ等の処理方式によって処理生成物が異なるため、その処理・処分方法も異なってくる。

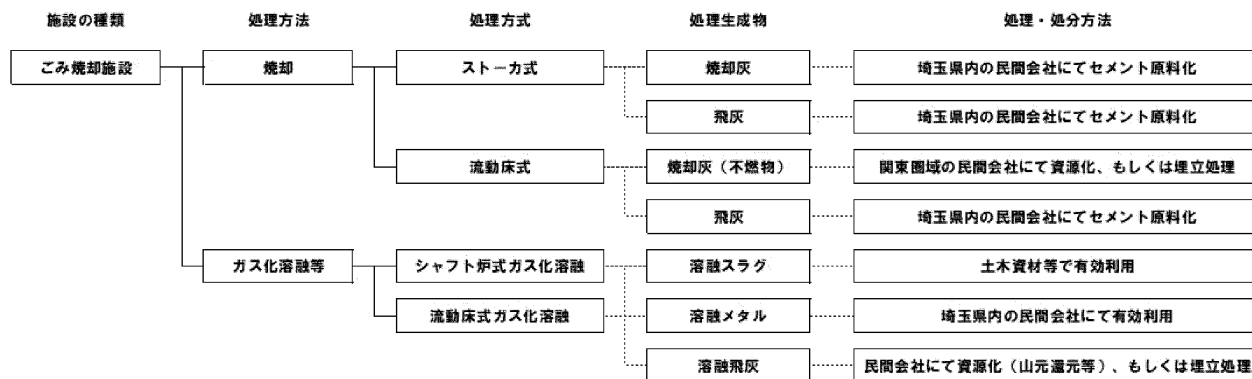


図2.6-3 各処理方式と処理生成物及び処理・処分方法（案）

(6) 公害防止及び環境保全に関する計画

ア 大気汚染

(ア) 排出諸元

本施設の排出諸元は、表 2.6-9 に示すとおりである。

煙突高さ及び内筒本数以外の項目は、メーカーヒアリングを踏まえ、今後、設定する。

表2.6-9 排出諸元

項目	本施設（新設）	既存施設 （深谷清掃センター）
湿り排ガス量 (m ³ N/h)	検討中	42,600
乾き排ガス量 (m ³ N/h)	検討中	34,100
排ガス温度 (°C)	検討中	222
煙突高さ (m)	59m	59
煙突頂部口径 (m)	検討中	1.15
内筒本数 (本)	2	2

注) 排ガス量は、高質ごみ時 1 炉当たりの数値を示す。

(イ) 排ガス処理方式

本施設の排ガス処理方式は、表 2.6-10 に示すとおりである。

排ガス処理方式は、いずれも検討中であり、メーカーヒアリングを踏まえ、今後、設定する。

表2.6-10 排ガス処理方式

項目	本施設（新設）	既存施設 （深谷清掃センター）
ばいじん	ろ過式集じん器	ろ過式集じん器
硫黄酸化物及び塩化水素	検討中	乾式法
窒素酸化物	検討中	触媒脱硝
ダイオキシン類	検討中	活性炭吸着＋触媒分解
水銀	検討中	ろ過式集じん器

(ウ) 排ガス濃度（公害防止基準）

本施設の排ガス濃度（公害防止基準）は、表 2.6-11 に示すとおりである。

排ガスに係る公害防止基準は、大気汚染防止法、ダイオキシン類対策特別措置法、埼玉県生活環境保全条例規制値を踏まえ、それらと同等以上の厳しい値とした。

表2.6-11 排ガス濃度（公害防止基準）

項目	本施設（新設）	既存施設 （深谷清掃センター）	法令基準値 （新設対象）
ばいじん (g/m ³ N)	0.01	0.02	0.04
硫黄酸化物 (ppm)	20	K 値=7.0	K 値=17.5
窒素酸化物 (ppm)	50	50	250
塩化水素 (ppm)	30	60	700
ダイオキシン類 (ng-TEQ/m ³ N)	0.01	0.1	0.1
水銀 (μg/m ³ N)	30	50	30

注) 排ガス濃度は、乾きガス酸素濃度 12%換算値を示す。

(エ) 大気汚染防止対策

本施設での大気汚染防止対策は、以下に示す事項を検討している。大気汚染防止対策の具体的な内容は、今後、決定する予定である。

・大気汚染防止法及び埼玉県生活環境保全条例に定める規制基準を遵守するとともに、

- 公害防止基準を設定し、モニタリングを実施し、適正な運転・管理を行う。
- ろ過式集じん器等によって構成される排ガス処理装置を設置し、適正な運転・管理を行う。
- 燃焼温度、ガス滞留時間等の管理により、安定燃焼の確保に努め、ダイオキシン類の再合成防止を図る。

イ 水質汚濁

(ア) 給水計画

本施設において施設の稼働のために使用するプラント用水は、既存施設（深谷清掃センター）と同様、主として井水を利用し、不足する場合は上水を使用する予定である。プラント排水及び生活排水等の処理水の再利用は、今後のプラントメーカーの提案により採否を決定する。

なお、井水の揚水量は、現状と同程度以下とする。

また、生活用水は、上水を使用する。

(イ) 排水計画

本施設におけるプラント排水及び生活排水等は、表 2.6-12 に示す下水道への排除基準を下回るよう排水処理設備で処理したのち、下水道へ放流する。プラント排水及び生活排水等の処理水の再利用は、上述のとおりである。

表2.6-12(1) 深谷市下水道排除基準

項目	水質基準
カドミウム及びその化合物	0.03mg/L 以下
シアン化合物	1mg/L 以下
有機燐化合物（農薬類）	1mg/L 以下
鉛及びその化合物	0.1mg/L 以下
六価クロム化合物	0.5mg/L 以下
砒素及びその化合物	0.1mg/L 以下
水銀及びアルキル水銀その他の水銀化合物	0.005mg/L 以下
アルキル水銀化合物	検出されないこと
ポリ塩化ビフェニル	0.003mg/L 以下
トリクロロエチレン	0.1mg/L 以下
テトラクロロエチレン	0.1mg/L 以下
ジクロロメタン	0.2mg/L 以下
四塩化炭素	0.02mg/L 以下

表2.6-12(2) 深谷市下水道排除基準

項目	水質基準
1,2-ジクロロエタン	0.04mg/L 以下
1,1-ジクロロエチレン	1mg/L 以下
シス-1,2-ジクロロエチレン	0.4mg/L 以下
1,1,1-トリクロロエタン	3mg/L 以下
1,1,2-トリクロロエタン	0.06mg/L 以下
1,3-ジクロロプロペン	0.02mg/L 以下
チウラム	0.06mg/L 以下
シマジン	0.03mg/L 以下
チオベンカルブ	0.2mg/L 以下
ベンゼン	0.1mg/L 以下
セレン及びその化合物	0.1mg/L 以下
ほう素及びその化合物	10mg/L 以下
ふっ素及びその化合物	8mg/L 以下
1,4-ジオキサン	0.5mg/L 以下
フェノール類	5mg/L 以下
銅及びその化合物	3mg/L 以下
亜鉛及びその化合物	2mg/L 以下
鉄及びその化合物(溶解性)	10mg/L 以下
マンガン及びその化合物(溶解性)	10mg/L 以下
クロム及びその化合物	2mg/L 以下
大腸菌群	日間平均 3,000 個/cm ² 以下
アンモニア性窒素等含有量	100mg/L 未満
生物化学的酸素要求量 (BOD)	150mg/L 未満
浮遊物質 (SS)	180mg/L 未満
水素イオン濃度 (pH)	5.8~8.6 未満
ノルマルヘキサン抽出物質含有量 (鉱油類含有量)	5mg/L 以下
ノルマルヘキサン抽出物質含有量 (動植物油脂類含有量)	30mg/L 以下
窒素含有量	120mg/L 未満
燐含有量	16mg/L 未満
ヨウ素消費量	220mg/L 未満

(ウ) 水質汚濁防止対策

本施設での水質汚濁防止対策は、以下に示す事項を検討している。その具体的な内容は、今後、決定する予定である。

- ・水質汚濁防止法、下水道法及び深谷市下水道条例等に定める規制基準等を遵守するとともに、公害防止基準を設定し、モニタリングを実施し、適正な運転・管理を行う。

ウ 騒音・低周波音・振動

(ア) 公害防止基準

本施設の騒音及び振動に係る公害防止基準は、表 2.6-13 及び表 2.6-14 に示すとおりである。

対象事業実施区域は、都市計画法の用途地域の定めがない地域にあることを踏まえ、騒音規制法及び振動規制法に基づく特定工場等の規制基準を適用する。

表2.6-13 騒音に係る公害防止基準

朝 午前6時～午前8時	昼 午前8時～午後7時	夕 午後7時～午後10時	夜 午後10時～午前6時
50 dB(A)以下	55 dB(A)以下	50 dB(A)以下	45 dB(A)以下

表2.6-14 振動に係る公害防止基準

昼間 午前8時～午後7時	夜間 午後7時～午前8時
60 dB以下	55 dB以下

(イ) 騒音・低周波音・振動防止対策

本施設での騒音・低周波音・振動の防止対策は、以下に示す事項を検討している。その具体的な内容は、今後、決定する予定である。

- ・騒音規制法、振動規制法及び埼玉県生活環境保全条例に定める規制基準等を遵守するとともに、公害防止基準を設定し、モニタリングを実施し、適正な運転・管理を行う。
- ・設備機器は、できるだけ建屋内へ配置する。また、大きな騒音の発生が想定される設備機器については、専用室に配置し、防音対策を講じる。大きな振動の発生が想定される設備機器については、防振架台の設置、剛性の高いコンクリート床への据付等の防振対策を講じる。騒音の伝搬経路となる吸気口・排気口の位置に留意した設備機器の配置とする。

エ 悪臭

(ア) 公害防止基準

本施設の悪臭に係る公害防止基準は、表 2.6-15 に示すとおりである。

悪臭防止法に基づく敷地境界での規制基準を適用するものとした。

表2.6-15 悪臭に係る公害防止基準

1号規制基準	2号規制基準 (排出口)	3号規制基準 (排水水)
臭気指数：15	基準は、敷地境界線の基準を用いて、悪臭防止法施行規則第6条の2に定める換算式により算出する。	臭気指数：31

※悪臭防止法に基づく敷地境界線における規制基準値（A区域）

(イ) 悪臭防止対策

本施設での悪臭の防止対策は、以下に示す事項を検討している。その具体的な内容は、今後、決定する予定である。

- ・悪臭防止法に定める規制基準等を遵守するとともに、モニタリングを実施し、適正な運転・管理を行う。
- ・ごみピットは、臭気が外部に漏れないよう建屋の密閉性に配慮する。
- ・プラットホーム出入扉にはエアカーテンを装備する。

オ 低炭素化

(ア) 余熱利用

可燃ごみ等の焼却処理により発生する熱エネルギーを有効に活用するため余熱利用として、タービン発電機による発電を行い、施設内の所用電力を賄うとともに、隣接地にあり深谷市が管理する温水プール施設「深谷グリーンパーク・パティオ」への熱供給を行う予定である。

循環型社会形成推進交付金制度の交付率 1/2 の適用を受けることを念頭に、本施設でのエネルギー回収率は 20.5%以上を目標とする。

発電量、熱供給量の詳細は、プラントメーカーの提案を踏まえ、今後、決定する予定である。

(イ) 地球温暖化防止

地球温暖化防止に貢献するため、環境省の「温室効果ガス排出抑制等指針」の「廃棄物部門の指針(対策メニュー)」を参考に、温室効果ガスの排出抑制に資する設備を選択し、導入するとともに、設備機器の使用方法に関しても、温室効果ガスの発生抑制を心がけるものとする。その具体的な内容は、今後決定する予定である。

カ 緑化計画

対象事業実施区域内の緑化に当たっては、以下の事項に配慮する。

- ・本施設の工事範囲で、工場立地法に定める緑化率 20%以上を達成する。
- ・敷地内には周辺環境との調和を目指し、緑地を多く配置する。
- ・周辺道路からの視線仰角内に土手土塁等を設け、植樹を行う。
- ・植樹の構成は高木、中木、低木を組み合わせ、多層構造となるよう配慮するとともに、樹種は地域景観等に配慮し、郷土種を優先的に採用する。
- ・必要に応じて、屋上緑化、壁面緑化等を行う。

(7) 車両運行計画

ア 搬入時間

本施設への廃棄物の搬入時間は、以下のとおりとする。

- ・曜日：月曜日から金曜日まで（土曜日・日曜日及び年末年始を除く）
- ・時刻：8時30分から16時30分まで

イ 搬入・搬出車両台数

計画処理量が最も多くなる令和11年度時点で、本施設に搬入・搬出する車両台数は、表2.6-16に示すとおりとする。

表2.6-16 廃棄物等搬入・搬出車両台数

単位：台/日（片道）

種別		令和11年度 推計台数	令和2年度 実績台数	備考
搬入車両	直営・委託・許可車両	125	70	パッカー車等
	直接搬入車両	203	170	自家用車等
	その他	1	1	資材・薬剤運搬
搬出車両		3	2	灰・残渣物等
合計		332	243	

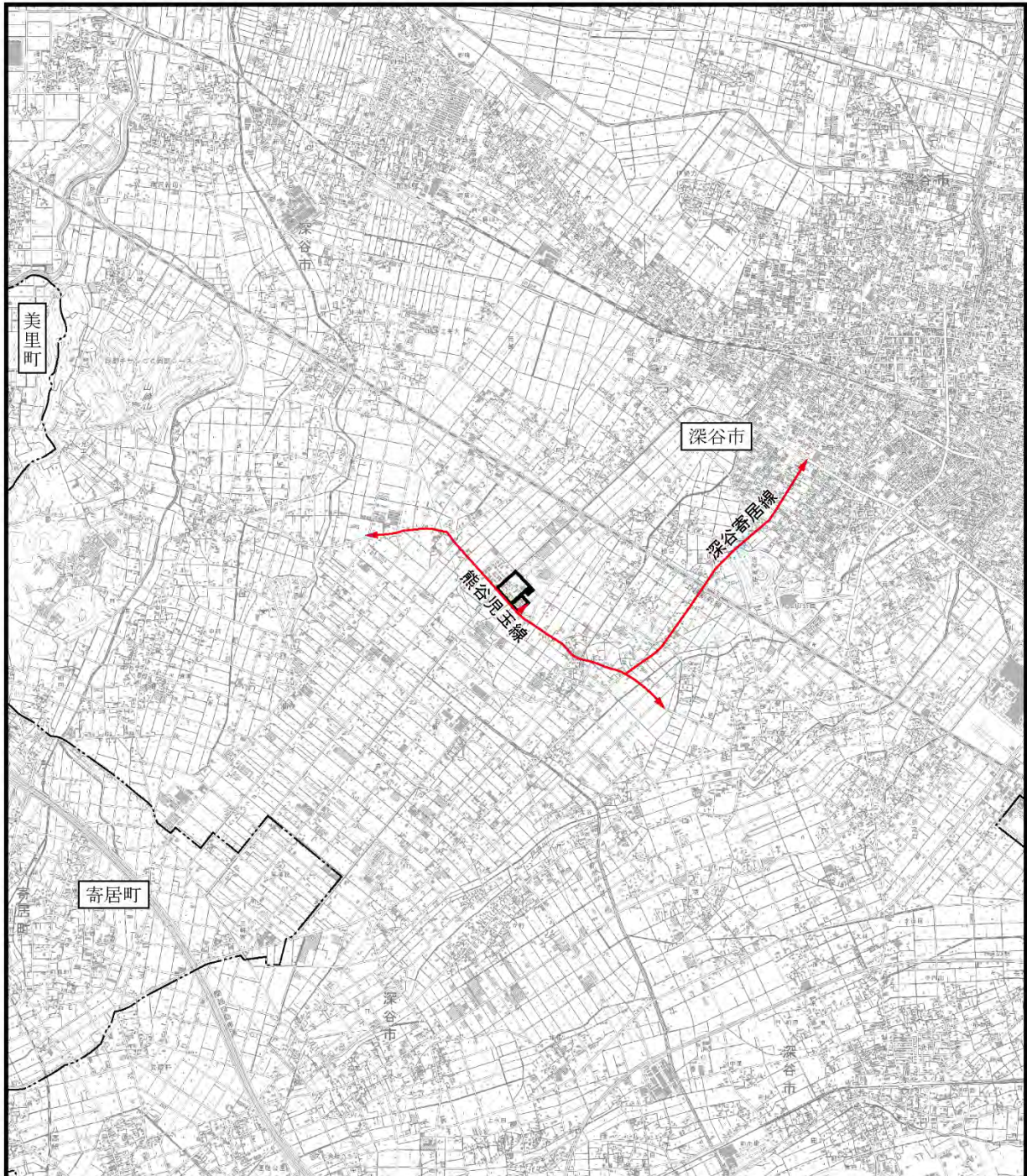
ウ 車両の運行ルート

搬入・搬出車両の主要な走行経路は、図2.6-4に示すとおりであり、県道75号熊谷児玉線を経由するものとする。

エ 廃棄物等搬入・搬出車両による負荷の軽減




廃棄物等搬入・搬出車両による道路環境への負荷の軽減のため、以下に示す対策を検討する。具体的な対策内容は、今後確定する予定である。

- ・一般公道に搬入待ちの車両が滞留しないよう対象事業実施区域内に十分な滞留スペースを設ける。
- ・敷地内での空ぶかしの抑制・アイドリングストップ等を行い、適正な走行に努めるよう指導する。



凡 例

図2.6-4 廃棄物等搬入・搬出車両の主要な走行ルート

-  : 対象事業実施区域
-  : 市町界
-  : 資材運搬等の車両、
ごみ収集車両等の主要な走行ルート



この地図は、国土地理院発行の電子地形図2万5千分の1を使用したものである。

(8) 工事計画

ア 工事工程

本施設整備に係る工事工程は、表 2.6-17 に示すとおりである。

令和 6 年度に対象事業実施区域にある衛生処理場、塵芥焼却場、旧焼却場等を解体撤去したのち、令和 7 年度後半より本施設の建設工事に着手する。令和 11 年度の本施設の供用開始後、令和 12 年度に現深谷清掃センターを解体撤去する。

表2.6-17 工事工程の概要

令和年度 項目	R6 (2024)	R7 (2025)	R8 (2026)	R9 (2027)	R10 (2028)	R11 (2029)	R12 (2030)
旧施設解体撤去	●————●						
本施設建設工事		●————●					
現清掃センター 解体撤去							●————●

イ 工事用車両の運行ルート

工事用の資材・機材の搬入等に使用する工事用車両の主要走行ルートは、前掲図 2.6-4 に示す廃棄物等搬入・搬出車両の主要走行ルートと同じとする。

ウ 工事中の環境保全対策

工事中の環境保全対策として、以下に示す事項の実施を検討する。

(ア) 大気汚染防止

- ・フェンス等の仮囲いを設置し、造成工事等に伴う土砂の飛散を防止する。
- ・適宜場内の散水を行うとともに、掘削土を仮置きする場合はシート等により養生を行い、粉じんの飛散を防止する。
- ・排出ガス対策型の建設機械を使用する。
- ・工事用車両は、できるだけ低排出ガス車や低燃費車を使用することとし、エコドライブやアイドリングストップの実施を徹底する。
- ・工事用車両の走行が集中しないよう、工事計画の管理、調整を行う。
- ・工事用車両は、対象事業実施区域内でタイヤ洗浄を行い、車輪・車体等に付着した土砂等を十分除去した後に退出する。

(イ) 水質汚濁防止

- ・工事中に発生する濁水は、対象事業実施区域内で仮設沈砂設備等を設置することに

より、濁水の発生を抑制する。

- ・仮設沈砂設備等に堆積した土砂の定期的な除去により、機能の維持・管理に努める。

(ウ) 騒音・振動防止

- ・低騒音型・低振動型の建設機械を使用する。
- ・作業待機時におけるアイドリングストップを徹底する。
- ・施工区域の周囲に適切な高さの仮囲いを設ける。

(エ) 土壌汚染防止

- ・土地の形質の変更に伴い、土壌汚染対策法に基づく調査を実施する。汚染土壌及び埋設廃棄物等が確認された場合は、関係法令を遵守し、適切に処理・処分を行う。
- ・掘削した土砂は原則として場内で再利用し、場外へ搬出する際には、関係法令を遵守するとともに、適切な飛散防止対策を行う。

(オ) 廃棄物発生抑制

- ・工事中に発生する建設廃棄物については、建設工事に係る資材の再資源化等に関する法律、廃棄物の処理及び清掃に関する法律（以下「廃棄物処理法」という）、その他の関係法令・ガイドライン等を遵守し、分別及び再利用の推進に努めるとともに、処理が必要なものについては処理業者における適正処理を徹底する。
- ・廃棄物の発生抑制を図るため、なるべく廃棄物の少ない工法や再利用しやすい資材の採用、区域内での有効利用に努める。

(カ) 温室効果ガス発生抑制

- ・低燃費型の建設機械を使用する。
- ・資材・機材等の調達場所を検討し、搬送距離を短くする。
- ・作業待機時におけるアイドリングストップを徹底する。
- ・工事用車両は、できるだけ低排出ガス車や低燃費車を使用することとし、エコドライブやアイドリングストップの実施を徹底する。